

Julio 01 de 2021

EL DESPERTADOR

La tasa de desempleo se ubicó en 15,6% en mayo

Los futuros de los **principales índices accionarios** apuntan a una apertura con comportamientos mixtos. El Dow Jones Mini sube 0,20% d/d, el Euro Stoxx 50 aumenta 0,21% d/d y se ubica en 3.519,47 puntos a las 8:10 am (hora local) y el Nikkei 225 cerró a la baja en 0,29% d/d.

Por su parte, las referencias Brent y WTI suben 2,28% d/d y 2,74% d/d, situándose en 76,35 dbp y en 75,47 dbp, respectivamente, ante la expectativa del resultado de la reunión de la OPEP+. El encuentro se da en un contexto en el que sus miembros son relativamente optimistas sobre las condiciones del mercado y las perspectivas de demanda de crudo son crecientes. En esta línea, se anticipa un incremento de la producción de 500 mil barriles diarios en agosto.

En divisas, la **tasa de cambio USDCOP** abrió a la baja en 3.731,00 pesos (-0,51% d/d). La **TRM para hoy es 3.748,50 pesos**. Por otra parte, el euro se aprecia 0,13% d/d respecto al dólar, al cotizarse en 1,18 dólares por euro y la libra esterlina pierde 0,13% d/d con respecto al dólar y se cotiza en 1,38 dólares por libra.

En **EEUU**, la compañía Ford Motor Co afirmó este miércoles que varias de sus fábricas norteamericanas permanecerían cerradas durante algunas semanas en julio y agosto debido a la escasez global de semiconductores. De este modo, la planta de ensamblaje de Chicago estaría cerrada desde la semana del 5 de julio hasta la semana del 26 de julio y funcionaría en 2 turnos durante la primera semana de agosto. Además, durante algunas semanas en julio la compañía cerraría la producción de una de sus líneas de producción en la planta de ensamblaje de Kansas City.

A nivel macroeconómico, en la antesala de la publicación del reporte del mercado laboral de junio, se conoció que las solicitudes iniciales de desempleo durante la semana pasada disminuyeron más de lo esperado y se ubicaron en 364 mil (ant: 415 mil revisado al alza desde 411 mil esp: 390 mil).

En el mercado de **renta fija**, los bonos del Tesoro a 10 años de EEUU se valorizan 1,2 pbs y se ubican en 1,456%.

En **Europa**, la tasa de desempleo de la Zona Euro cayó levemente en mayo y se ubicó en 7,9% (ant: 8,1% revisado al alza desde 8,0% esp: 8,0%), ubicándose por encima de la tasa de desempleo observada en mayo de 2020 (7,5%). De acuerdo con los resultados de la Oficina Europea de Estadísticas (Eurostat), en mayo, cerca de 13 mil millones de personas se encontraban desempleadas. En particular, la tasa de desempleo de las mujeres se redujo de 8,5% en abril a 8,3% en mayo y la tasa de desempleo de los hombres pasó de 7,8% en abril a 7,6% en mayo.

Por otra parte, Christine Lagarde, Presidente del Banco Central Europeo (BCE) señaló que la mejora de las perspectivas económicas gracias a los rápidos avances de las campañas de vacunación ha reducido la probabilidad de que se produzcan escenarios más graves, sin desconocer que la recuperación aún se enfrenta a la incertidumbre asociada a la propagación de nuevas variantes más infecciosas.

En **mercados emergentes**, el PMI manufacturero de China se expandió en un ritmo más lento en junio y se ubicó en 51,3 puntos (ant: 52,0 puntos esp: 51,8 puntos), debido a un menor aumento de la producción y de los nuevos pedidos. De acuerdo con el informe, la producción se vio afectada por un aumento reciente de los casos de COVID-19 y por las interrupciones de la cadena de suministro. No obstante, la inflación de los costos de los insumos se redujo notablemente, lo que a su vez provocó un menor aumento en los precios finales.

Por otra parte, de acuerdo con el Instituto Nacional de Estadísticas (INE), la tasa de desempleo de Chile durante el trimestre móvil marzo - mayo se ubicó en 10,0% (ant: 10,2%), como resultado de un crecimiento de la fuerza de trabajo menor al de los ocupados. En particular, la generación de empleo se concentró en los sectores de construcción (24,5%), comercio (7,4%) e industria manufacturera (8,5%).












A nivel local, el DANE dio a conocer el resultado del mercado laboral en mayo, el cual confirmó que los bloqueos y la alteración del orden público afectaron el proceso de recuperación del empleo. Por un lado, la tasa de desempleo se ubicó en 15,6% (ant: 15,1%) 5,8 p.p. por debajo del resultado de mayo de 2020 –mes de confinamiento estricto–, pero 5,1 p.p. por encima de lo observado en mayo de 2019. Por su parte, la tasa global de participación se ubicó en 60,2% (ant: 59,9%) y la tasa de ocupación se situó en 50,8% (ant: 50,8%) durante el quinto mes del año. Las ramas que más aportaron a la generación de empleo fueron el comercio y reparación de vehículos, la construcción y la industria manufacturera.

BanRep convocará subastas transitorias de expansión a 362 días por un billón de pesos, a 32 días por un billón de pesos y a 1 día por 11,8 billones de pesos.

Eventos clave de la semana (Hora Colombia)

Día	Hora	País	Evento	Mes	Estimado	Actual
Lunes 28		CL	Festivo Día de San Pedro			
	6:00	MX	Balanza comercial USD	May	-	0,249B
	14:00	AR	Balanza comercial USD	May	1,904M	1,470M
	15:00	CO	Decisión de política monetaria	Jun	1,75%	1,75%
	18:30	JP	Tasa de desempleo	May	2,9%	2,8%
	18:30	JP	Ventas al por menor (a/a)	May	7,9%	11,9%
Martes 29		PE	Festivo Día Público			
	4:00	EZ	Clima de negocios	Jun	-	1,5
	4:00	EZ	Sentimiento económico	Jun	116,5	114,5
	4:00	EZ	Confianza del consumidor	Jun (f)	-3,3	-3,3
	7:00	GE	Inflación (m/m)	Jun (p)	0,4%	0,3%
	7:00	GE	Inflación (a/a)	Jun (p)	2,1%	2,4%
	9:00	US	Confianza del consumidor	Jun	119	117,2
	10:00	CO	Subastas TES de corto plazo		250.000 millones de pesos	
	14:00	AR	Índice de actividad económica (a/a)	Abr	30,5%	11,4%
	18:50	JP	Producción industrial (m/m)	May (p)	-2,4%	2,9%
	18:50	JP	Producción industrial (a/a)	May (p)	-	15,9%
Miércoles 30	1:00	UK	PIB (t/t)	1T21(f)	-1,5%	-1,5%
	1:00	UK	PIB (a/a)	1T21(f)	-6,1%	-6,1%
	1:45	FR	Inflación (m/m)	Jun (p)	0,2%	0,3%
	1:45	FR	Inflación (a/a)	Jun (p)	1,8%	1,8%
	2:55	GE	Tasa de desempleo	Jun	5,9%	6,0%
	4:00	EZ	Inflación (m/m)	Jun (p)	-	0,3%
	4:00	EZ	Inflación (a/a)	Jun (p)	1,9%	2,0%
	4:00	EZ	Inflación núcleo (a/a)	Jun (p)	0,9%	0,9%
	7:00	BZ	Tasa de desempleo	Abr	-	14,7%
	7:15	US	Encuesta de empleo ADP	Jun	600 mil	978 mil
	8:00	CL	Tasa de desempleo	May	-	10,2%
	9:00	US	Ventas de vivienda pendiente (m/m)	May	-1,0%	-4,4%
	9:30	US	Inventarios de crudo EIA	25 jun	-	-7,614M
	11:00	CO	Tasa de desempleo nacional	May	-	15,1%
	11:00	CO	Tasa de desempleo urbana	May	-	17,4%
19:30	JP	PMI manufacturero Jibun bank	Jun	51,5	53,0	
	20:45	CH	PMI manufacturero Caixin	Jun	51,8	52,0
Jueves 1		HK	Festivo Día Público			
	1:00	GE	Ventas al por menor (m/m)	May	5,0%	-5,5%
	1:00	GE	Ventas al por menor (a/a)	May	-	4,4%
	2:50	FR	PMI manufacturero de Markit	Jun (f)	58,6	59,4
	2:55	GE	PMI manufacturero de Markit	Jun (f)	64,9	64,4
	3:00	EZ	PMI manufacturero de Markit	Jun (f)	63,1	63,1
	3:30	UK	PMI manufacturero de Markit	Jun (f)	64,2	64,2
	4:00	EZ	Tasa de desempleo	May	8,0%	8,0%
	6:30	CL	Índice de actividad económica (Imacec) (a/a)	May	15,7%	14,1%
	7:30	US	Solicitudes iniciales de desempleo	25 jun	338 mil	411 mil
	8:00	BZ	PMI manufacturero de Markit	Jun	-	53,7
	8:45	US	PMI manufacturero de Markit	Jun (f)	62,6	62,1
	9:00	US	PMI manufacturero ISM	Jun	61	61,2
	9:30	MX	PMI manufacturero de Markit	Jun	-	47,6
	13:00	BZ	Balanza comercial USD	Jun	10,6B	9,30B
	18:00	PE	Inflación (m/m)	Jun	-	0,27%
Viernes 2	7:00	BZ	Producción industrial (m/m)	May	1,7%	-1,3%
	7:00	BZ	Producción industrial (a/a)	May	25,0%	34,7%
	7:30	US	Nóminas no agrícolas	Jun	675 mil	559 mil
	7:30	US	Tasa de desempleo	Jun	5,7%	5,8%
	7:30	US	Balanza comercial USD	May	-71,3B	-68,9B
	7:30	EZ	Discurso Presidente BCE			
	9:00	US	Órdenes de fábrica (m/m)	May	1,5%	-0,6%
	10:00	CO	Exportaciones (a/a)	May	29,5%	56,3%

Principales indicadores del mercado

Indicador	Unidades	Cierre*	Trimestre móvil
Mercado Accionario Global			
Shanghai	Puntos	3588,8	
S&P 500	Puntos	4297,5	
Colcap	Puntos	1248,8	
Mercado de Commodities y Divisas			
USD-COP Interbancario		3752,6	
Índice DXY	Puntos	92,3	
Petróleo WTI	Dólares por barril	75,8	
Mercado de Bonos Global			
Tesoros 10 años		1,46%	
Bunds 10 años		-0,20%	
TES 2024		4,98%	
Medidas de riesgo			
CDS 5 años de Colombia	Puntos	136,1	
VIX	Puntos	15,5	

* Cierres a las 8:26 am