

Junio 30 de 2021

EL DESPERTADOR

MinHacienda autorizó a Ecopetrol para la gestión de emisión de bonos

Los futuros de los **principales índices accionarios** apuntan a una apertura con desvalorizaciones. El Dow Jones Mini cae 0,12% d/d, el Euro Stoxx 50 disminuye 0,52% d/d y se ubica en 3.454,00 puntos a las 8:10 am (hora local) y el Nikkei 225 cerró a la baja en 0,07% d/d. Por su parte, las referencias Brent y WTI suben 0,91% d/d y 1,16% d/d, situándose en 75,44 dbp y en 73,80 dbp, respectivamente.

En divisas, la **tasa de cambio USDCOP** abrió al alza en 3.774,80 pesos (+0,15% d/d). La **TRM para hoy es 3.756,67 pesos**. Por otra parte, el euro se deprecia 0,16% d/d respecto al dólar, al cotizarse en 1,18 dólares por euro y la libra esterlina pierde 0,03% d/d con respecto al dólar y se cotiza en 1,38 dólares por libra.

En **EEUU**, las nóminas de los empleadores privados aumentaron en 692 mil en junio (ant: 886 mil esp: 600 mil), por encima de lo esperado por el mercado. Sin embargo, el dato de mayo fue fuertemente revisado a la baja desde 978 mil a 886 mil nóminas, además de que en junio la creación de nóminas se redujo frente a lo observado en mayo. Entre tanto, las nóminas en el sector grueso de la producción y de servicios aumentaron en 68 mil y en 624 mil, respectivamente.

En el mercado de **renta fija**, los bonos del Tesoro a 10 años de EEUU se valorizan 1,2 pbs y se ubican en 1,463%.

En el **Reino Unido**, de acuerdo con la Oficina Nacional de Estadísticas (ONS) el PIB de 1T21 se contrajo 1,6% t/t (ant: 1,3% t/t preliminar: -1,5% t/t), peor de lo previsto en la primera estimación. Resultado con el cual el PIB se sitúa 8,8% por debajo del nivel pre-pandemia. Entre tanto, el sector servicios y de la producción industrial decrecieron durante el primer trimestre de 2021 en 2,1% t/t y 0,5% t/t, respectivamente. Mientras que, el sector de la construcción creció 2,3% t/t. De este modo, el PIB de 1T21 retrocedió 6,1% a/a (ant: -7,3% a/a preliminar: -6,1% a/a), en línea con la estimación previa.

En **Europa**, la inflación preliminar de la Zona Euro se situó en 0,3% m/m en junio (ant: 0,3% m/m). El avance de los precios se ha dado como resultado del incremento de los precios del petróleo, una subida de los impuestos en Alemania y una mejor dinámica del consumo. Adicionalmente, para el caso de la inflación anual, esta se ha visto impulsada por el efecto de la base estadística de 2020. En particular, la inflación anual disminuyó a 1,9% en junio (ant: 2,0% a/a esp: 1,9% a/a), en línea con lo previsto y cercana a la meta del Banco Central Europeo (2% a/a). Por componentes, el precio de la energía registró un alza de 12,5% a/a, los bienes industriales no energéticos de 1,2% a/a y los servicios de 0,7% a/a.

En **mercados emergentes**, la actividad económica de Argentina registró la mayor desaceleración mensual de este año en abril cuando se contrajo 1,2% m/m (ant: -0,3% m/m), lo que se significó la tercera caída consecutiva del indicador. No obstante, en términos anuales la actividad económica avanzó 28,3% a/a (ant: 11,4% a/a esp: 30,5% a/a), impulsada por el resultado positivo en trece de los sectores que conforman el indicador, dentro de los cuales se destacó el avance de la construcción, los hoteles y restaurantes, la industria manufacturera y el comercio mayorista, minorista y de reparaciones. En contraste, se observó una caída de la actividad en el sector de la agricultura, ganadería, caza y silvicultura.

A nivel local, de acuerdo con el último reporte financiero del Banco de la República las utilidades del emisor entre enero y mayo alcanzaron los 678.214 millones de pesos, lo que se tradujo en una caída de 89,9% a/a. Resultado que estuvo explicado por una caída de los ingresos percibidos con una mayor contracción de los intereses y rendimientos de las reservas internacionales.

Por otro lado, el Ministerio de Hacienda autorizó a Ecopetrol para la gestión de la emisión y colocación de bonos por 1.400 millones de dólares, mediante la resolución 1484 del 29 de junio de 2021. Esto con el fin de financiar oportunidades de crecimiento orgánicas y del giro ordinario de sus negocios.












Finalmente, el día de hoy el DANE dará a conocer la tasa de desempleo de mayo. Esperamos que esta se sitúe en 17,6%, tras estimar una pérdida de más de 600 mil empleos debido a los efectos de los bloqueos y las alteraciones que se dieron en el marco del Paro Nacional. Además, se llevará a cabo la rueda de prensa en la que se presentarán los resultados de las cuentas nacionales trimestrales por sector institucional para el año 2020 y el primer trimestre de 2021.

BanRep convocará subastas transitorias de expansión a 90 días por 11,8 billones de pesos y a 30 días por un billón de pesos.

Eventos clave de la semana (Hora Colombia)

Día	Hora	País	Evento	Mes	Estimado	Actual
Lunes 28		CL	Festivo Día de San Pedro			
	6:00	MX	Balanza comercial USD	May	-	0,249B
	14:00	AR	Balanza comercial USD	May	1,904M	1,470M
	15:00	CO	Decisión de política monetaria	Jun	1,75%	1,75%
	18:30	JP	Tasa de desempleo	May	2,9%	2,8%
	18:30	JP	Ventas al por menor (a/a)	May	7,9%	11,9%
Martes 29		PE	Festivo Día Público			
	4:00	EZ	Clima de negocios	Jun	-	1,5
	4:00	EZ	Sentimiento económico	Jun	116,5	114,5
	4:00	EZ	Confianza del consumidor	Jun (f)	-3,3	-3,3
	7:00	GE	Inflación (m/m)	Jun (p)	0,4%	0,3%
	7:00	GE	Inflación (a/a)	Jun (p)	2,1%	2,4%
	9:00	US	Confianza del consumidor	Jun	119	117,2
	10:00	CO	Subastas TES de corto plazo		250.000 millones de pesos	
	14:00	AR	Índice de actividad económica (a/a)	Abr	30,5%	11,4%
	18:50	JP	Producción industrial (m/m)	May (p)	-2,4%	2,9%
	18:50	JP	Producción industrial (a/a)	May (p)	-	15,9%
Miércoles 30	1:00	UK	PIB (t/t)	1T21(f)	-1,5%	-1,5%
	1:00	UK	PIB (a/a)	1T21(f)	-6,1%	-6,1%
	1:45	FR	Inflación (m/m)	Jun (p)	0,2%	0,3%
	1:45	FR	Inflación (a/a)	Jun (p)	1,8%	1,8%
	2:55	GE	Tasa de desempleo	Jun	5,9%	6,0%
	4:00	EZ	Inflación (m/m)	Jun (p)	-	0,3%
	4:00	EZ	Inflación (a/a)	Jun (p)	1,9%	2,0%
	4:00	EZ	Inflación núcleo (a/a)	Jun (p)	0,9%	0,9%
	7:00	BZ	Tasa de desempleo	Abr	-	14,7%
	7:15	US	Encuesta de empleo ADP	Jun	600 mil	978 mil
	8:00	CL	Tasa de desempleo	May	-	10,2%
	9:00	US	Ventas de vivienda pendiente (m/m)	May	-1,0%	-4,4%
	9:30	US	Inventarios de crudo EIA	25 jun	-	-7,614M
	11:00	CO	Tasa de desempleo nacional	May	-	15,1%
	11:00	CO	Tasa de desempleo urbana	May	-	17,4%
	19:30	JP	PMI manufacturero Jibun bank	Jun	51,5	53,0
20:45	CH	PMI manufacturero Caixin	Jun	51,8	52,0	
Jueves 1		HK	Festivo Día Público			
	1:00	GE	Ventas al por menor (m/m)	May	5,0%	-5,5%
	1:00	GE	Ventas al por menor (a/a)	May	-	4,4%
	2:50	FR	PMI manufacturero de Markit	Jun (f)	58,6	59,4
	2:55	GE	PMI manufacturero de Markit	Jun (f)	64,9	64,4
	3:00	EZ	PMI manufacturero de Markit	Jun (f)	63,1	63,1
	3:30	UK	PMI manufacturero de Markit	Jun (f)	64,2	64,2
	4:00	EZ	Tasa de desempleo	May	8,0%	8,0%
	6:30	CL	Índice de actividad económica (Imacec) (a/a)	May	15,7%	14,1%
	7:30	US	Solicitudes iniciales de desempleo	25 jun	338 mil	411 mil
	8:00	BZ	PMI manufacturero de Markit	Jun	-	53,7
	8:45	US	PMI manufacturero de Markit	Jun (f)	62,6	62,1
	9:00	US	PMI manufacturero ISM	Jun	61	61,2
	9:30	MX	PMI manufacturero de Markit	Jun	-	47,6
	13:00	BZ	Balanza comercial USD	Jun	10,6B	9,30B
	18:00	PE	Inflación (m/m)	Jun	-	0,27%
	Viernes 2	7:00	BZ	Producción industrial (m/m)	May	1,7%
7:00		BZ	Producción industrial (a/a)	May	25,0%	34,7%
7:30		US	Nóminas no agrícolas	Jun	675 mil	559 mil
7:30		US	Tasa de desempleo	Jun	5,7%	5,8%
7:30		US	Balanza comercial USD	May	-71,3B	-68,9B
7:30		EZ	Discurso Presidente BCE			
9:00		US	Órdenes de fábrica (m/m)	May	1,5%	-0,6%
10:00		CO	Exportaciones (a/a)	May	29,5%	56,3%

Principales indicadores del mercado

Indicador	Unidades	Cierre*	Trimestre móvil
Mercado Accionario Global			
Shanghai	Puntos	3591,2	
S&P 500	Puntos	4291,8	
Colcap	Puntos	1257,0	
Mercado de Commodities y Divisas			
USD-COP Interbancario		3756,1	
Índice DXY	Puntos	92,2	
Petróleo WTI	Dólares por barril	73,7	
Mercado de Bonos Global			
Tesoros 10 años		1,46%	
Bunds 10 años		-0,19%	
TES 2024		4,95%	
Medidas de riesgo			
CDS 5 años de Colombia	Puntos	134,3	
VIX	Puntos	16,8	

* Cierres a las 8:22 am